

ETU EUX1 efterår 2022

Elevtrivselsundersøgelsen for erhvervsuddan...

Handelsgymnasiet Vestfyn, Handelsgymnasiet Vestfyn, 2022

Vælg institution ▲

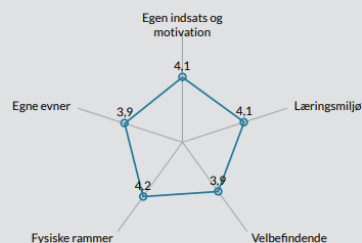
Vælg afdeling ▲

Antal elever 12

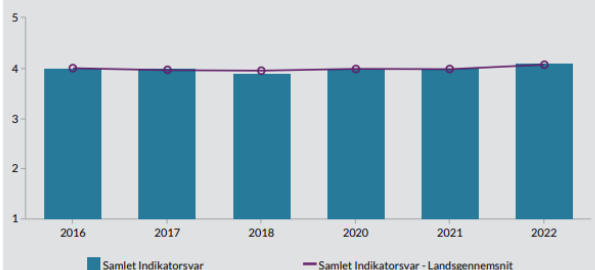
Samlet indikator 4,1

Trivslen måles på en skala mellem 1 og 5, hvor 1 udtrykker den dårligste mulige trivsel og 5 udtrykker bedste mulige trivsel.

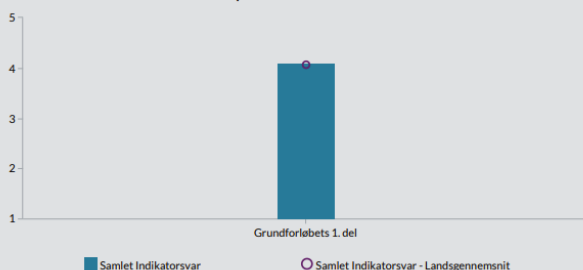
Indikatorsvar



Samlet indikatorsvar



Samlet indikatorsvar fordelt på uddannelsesforløb



Svarfordeling - Egne evner

Hvordan klarer du dig fagligt i klassen/på holdet?	Jeg er lidt under middel	8,3 %
	Jeg er lidt over middel	75,0 %
	Jeg er en af de bedste	16,7 %
Du klarer dig godt i skolen?	Hverken enig eller uenig	8,3 %
	Delvist enig	83,3 %
	Helt enig	8,3 %
Du er en person, som tit kan klare det, du sætter dig for?	Hverken enig eller uenig	16,7 %
	Delvist enig	66,7 %
	Helt enig	16,7 %

Svarfordeling - Egen motivation og indsats		
Hvor enig eller uenig er du i, at du er motiveret for undervisningen?	Helt uenig	8,3 %
	Delvist uenig	8,3 %
	Hverken enig eller uenig	8,3 %
	Delvist enig	66,7 %
	Helt enig	8,3 %
Hvor enig eller uenig er du i, at du er forberedt til timerne?	Hverken enig eller uenig	25,0 %
	Delvist enig	41,7 %
	Helt enig	33,3 %
Hvor enig eller uenig er du i, at du deltager aktivt i timerne?	Hverken enig eller uenig	16,7 %
	Delvist enig	58,3 %
	Helt enig	25,0 %
Du er en person som kan lide at have alle dine skoleting i god orden?	Hverken enig eller uenig	25,0 %
	Delvist enig	8,3 %
	Helt enig	66,7 %
Du er en person som godt kan lide at kende til og lære nye ting?	Delvist enig	41,7 %
	Helt enig	58,3 %
Du er en person som er pålidelig når det kommer til skolearbejde?	Hverken enig eller uenig	8,3 %
	Delvist enig	66,7 %
	Helt enig	25,0 %
Du er en person som er koncentreret om skolearbejdet i timerne?	Hverken enig eller uenig	16,7 %
	Delvist enig	66,7 %
	Helt enig	16,7 %
Du er en person som bliver ved med at arbejde indtil tingene er klaret?	Hverken enig eller uenig	8,3 %
	Delvist enig	58,3 %
	Helt enig	33,3 %

Svarfordeling - Læringsmiljø		
Hvor ofte syntes du, at lærerne respekterer dig?	Ofte	41,7 %
	Altid	50,0 %
	Ved ikke	8,3 %
Hvor ofte syntes du, at lærerne respekterer dig?	Ofte	41,7 %
	Altid	50,0 %
	Ved ikke	8,3 %
Hvor ofte syntes du, at lærerne overholder aftaler?	Ofte	58,3 %
	Altid	33,3 %
	Ved ikke	8,3 %
Hvor ofte syntes du, at lærerne opstiller klare mål for, hvad du skal lære?	Sjældent	8,3 %
	Ofte	50,0 %
	Altid	41,7 %
Hvor ofte syntes du, at lærerne giver faglig hjælp, når du har brug for det?	Ofte	33,3 %
	Altid	66,7 %
Hvor ofte syntes du, at lærerne giver dig ansvar?	Ofte	75,0 %
	Altid	16,7 %
Hvor ofte syntes du, at lærerne er godt forberedte?	Ofte	58,3 %
	Altid	41,7 %
Hvor ofte syntes du, at lærerne er gode til at give tilbagemelding på din indsats?	Sjældent	25,0 %
	Ofte	58,3 %
	Altid	16,7 %
Hvor ofte syntes du, at lærerne er gode til at forklare tingene, så du forstår dem?	Sjældent	8,3 %
	Ofte	58,3 %
	Altid	33,3 %

Svarfordeling - Velbefindende		
Hvor enig eller uenig er du i, at du trives på skolen?	Helt uenig	8,3 %
	Hverken enig eller uenig	16,7 %
	Delvist enig	33,3 %
	Helt enig	41,7 %
Hvor enig eller uenig er du i, at du kommer godt ud af det med dine holdkammerater?	Helt uenig	8,3 %
	Delvist uenig	8,3 %
	Delvist enig	33,3 %
	Helt enig	50,0 %
Hvor enig eller uenig er du i, at du er god til at arbejde sammen med andre?	Delvist uenig	16,7 %
	Hverken enig eller uenig	16,7 %
	Delvist enig	66,7 %
Hvor enig eller uenig er du i, at du er glad for din skole?	Helt uenig	16,7 %
	Hverken enig eller uenig	8,3 %
	Delvist enig	33,3 %
	Helt enig	41,7 %

Svarfordeling - fysiske rammer		
Hvordan vurderer du skolens vedligeholdelse og rengøring?	Bedst	33,3 %
	9	33,3 %
	8	16,7 %
	7	8,3 %
	6	8,3 %
Hvordan vurderer du skolens indretning og udseende?	Bedst	33,3 %
	9	8,3 %
	8	25,0 %
	7	25,0 %
	2	8,3 %
Hvordan vurderer du forholdene på skolen som helhed?	Bedst	8,3 %
	9	25,0 %
	8	33,3 %
	7	16,7 %
	5	8,3 %
	3	8,3 %
Hvordan vurderer du dine undervisningsforhold på skolen (fx borde, stole, klasselokaler, laboratorier, værksteder)?	Bedst	25,0 %
	9	25,0 %
	8	33,3 %
	7	16,7 %