

## 1 Generelle spørgsmål

Undersøgelsen skal afdække undervisningsmiljøet på Det Blå Gymnasium.

Det er vigtigt, at du svarer på alle spørgsmål så godt som muligt. Skulle der alligevel være enkelte spørgsmål, du ikke kan eller vil besvare, springer du dem blot over.

Inden du besvarer et spørgsmål bedes du læse både spørgsmål og svarmuligheder igennem.

Alle oplysninger behandles anonymt

### 1.1 Hvilken årgang er du?

1g		27	23,1%
2g		41	35,0%
3g		32	27,4%
Eux		9	7,7%
Gf1		8	6,8%
Ubesvaret		0	0,0%

[Vis svar](#)

### 1.2 I hvilket klasselokale har du stamklasse

b3		13	11,1%
b4		14	12,0%
b5		21	17,9%
b6		20	17,1%
b7		18	15,4%
b8		14	12,0%
b9		8	6,8%
b10		9	7,7%
Ubesvaret		0	0,0%

[Vis svar](#)

### 1.3 Oplever du, at skolen er et rart sted at være

1 Nej, slet ikke		2	1,7%
------------------	--	---	------

2		4	3,4%
3		19	16,2%
4		78	66,7%
5 Ja, det kan ikke blive bedre		14	12,0%
Ubesvaret		0	0,0%

[Vis svar](#)

## 1.4 Skolearbejde

Hvor mange timer bruger du gennemsnitligt på skolearbejde pr. uge. (hjemmearbejde og afleveringer)

0-5		48	41,0%
6-10		63	53,8%
11-15		5	4,3%
>=16		1	0,9%
Ubesvaret		0	0,0%

[Vis svar](#)

## 1.5 Fritidsarbejde

Hvor mange timer bruger du gennemsnitligt på fritidsarbejde pr. uge?

0		23	19,7%
1-10		45	38,5%
11-20		45	38,5%
>=21		3	2,6%
Ubesvaret		1	0,9%

[Vis svar](#)

## 1.6 Skoleophør

Har du seriøst overvejet at gå ud af skolen eller skifte skole?

Ja		36	30,8%
Nej		81	69,2%
Ubesvaret		0	0,0%

[Vis svar](#)

## 1.7 Skoleophør

Hvis du har svaret ja til skoleophør - hvorfor? (valgfrit)

Ubesvaret		117	0,0%
-----------	--	-----	------

[Vis svar](#)

## 2 Psykisk miljø

### 2.1 Forventninger til timerne

Jeg ved, hvad mine lærere forventer af mig

Ja		80	68,4%
Nej		4	3,4%
Det er ikke helt klart nok		27	23,1%
Ved ikke		6	5,1%
Ubesvaret		0	0,0%

[Vis svar](#)

### 2.2 Jeg ved præcist hvad mine lektier er (hjemmearbejde)

Ja		71	60,7%
Nej		6	5,1%
Det er ikke helt klart		39	33,3%
Ved ikke		1	0,9%
Ubesvaret		0	0,0%

[Vis svar](#)

### 2.3 Tryghed

Jeg føler mig tryk ved at henvende mig til mine lærere om problemer med undervisningen

Ja		81	69,2%
Nej		7	6,0%
Ved ikke		29	24,8%
Ubesvaret		0	0,0%






[Vis svar](#)

### 2.4 Tryghed

Hvis du har svaret nej til spm. 2.3 - hvorfor?

## 2.5 Forhold til lærerne (valgfrit)

Jeg har et godt forhold til mine lærere

<b>Meget enig</b>		20	17,1%
<b>Enig</b>		66	56,4%
<b>Hverken - eller</b>		24	20,5%
<b>Uenig</b>		6	5,1%
<b>Meget uenig</b>		1	0,9%
<b>Ubesvaret</b>		0	0,0%

[Vis svar](#)





## 2.6 Forhold til lærerne (valgfrit)

Hvis du har svaret uenig eller meget uenig til spm. 2.5 - hvorfor?

[Vis svar](#)

## 2.7 Undervisningen

Jeg er tilfreds med undervisningen

<b>Meget enig</b>		9	7,7%
<b>Enig</b>		64	54,7%
<b>Hverken - eller</b>		37	31,6%
<b>Uenig</b>		7	6,0%
<b>Meget uenig</b>		0	0,0%
<b>Ubesvaret</b>		0	0,0%

[Vis svar](#)



## 2.8 Undervisningen (valgfrit)

Hvis du har svaret uenig eller meget uenig til spm. 2.7 - hvorfor?

[Vis svar](#)

## 2.9 Studievejledningen

Jeg er tilfreds med studievejledningen

<b>Meget enig</b>		12	10,3%
<b>Enig</b>		51	43,6%

<b>Hverken - eller</b>		46	39,3%
<b>Uenig</b>		6	5,1%
<b>Meget uenig</b>		2	1,7%
<b>Ubesvaret</b>		0	0,0%

[Vis svar](#)

## 2.10 Studievejledningen (valgfrit)

Hvis du har svaret uenig eller meget uenig til spm. 2.9 - hvorfor?

[Vis svar](#)

## 2.11 Sociale aktiviteter

Jeg er tilfreds med skolens sociale aktiviteter

<b>Meget enig</b>		3	2,6%
<b>Enig</b>		41	35,0%
<b>Hverken - eller</b>		43	36,8%
<b>Uenig</b>		24	20,5%
<b>Meget uenig</b>		6	5,1%
<b>Ubesvaret</b>		0	0,0%

[Vis svar](#)

## 2.12 Sociale aktiviteter (valgfrit)

Hvis du har svaret uenig eller meget uenig til spm. 2.11 - hvorfor?

[Vis svar](#)

## 2.13 Klassen

Jeg er tilfreds med sammenholdet i min klasse

<b>Meget enig</b>		32	27,4%
<b>Enig</b>		57	48,7%
<b>Hverken - eller</b>		16	13,7%
<b>Uenig</b>		8	6,8%
<b>Meget uenig</b>		3	2,6%
<b>Ubesvaret</b>		1	0,9%

[Vis svar](#)

## 2.14 Er stemningen i din klasse præget af forståelse og respekt for hinanden?

1 Nej, slet ikke		4	3,4%
2		16	13,7%
3		25	21,4%
4		54	46,2%
5 Ja, det kan ikke blive bedre		18	15,4%
Ubesvaret		0	0,0%

[Vis svar](#)

## 2.15 Oplever du, at du kan få faglig og social hjælp og støtte fra dine klassekammerater?

1 Nej, slet ikke		2	1,7%
2		16	13,7%
3		33	28,2%
4		52	44,4%
5 Ja, det kan ikke blive bedre		12	10,3%
Ubesvaret		2	1,7%

[Vis svar](#)

## 2.16 Mobning

Der er tale om mobning, hvis du flere gange bliver udsat for sårende bemærkninger, bliver holdt uden for fællesskabet, truet eller tvunget til noget af andre.

Er du blevet mobbet inden for de seneste 4-6 uger af en eller flere af dine skolekammerater?

Inden for de sidste 4-6 uger.

Nej, aldrig		109	93,2%
Ja 1 eller 2 gange		5	4,3%
Ja, 3 eller 4 gange		1	0,9%
Ja, flere gange		2	1,7%
Ubesvaret		0	0,0%

[Vis svar](#)

## 2.17 Er du blevet mobbet af en eller flere af dine lærere inden for det seneste halve år?

Nej, aldrig		107	91,5%
Ja, 1 eller 2 gange inden for 6 måneder		7	6,0%
Ja, 2 eller 3 gange om måneden		3	2,6%

Ja, flere gange		0	0,0%
Ubesvaret		0	0,0%

[Vis svar](#)

### 3 Fysisk miljø

#### 3.1 Møbler

Jeg er tilfreds med møblerne i klasseværelset

Meget enig		16	13,7%
Enig		50	42,7%
Hverken - eller		40	34,2%
Uenig		9	7,7%
Meget uenig		2	1,7%
Ubesvaret		0	0,0%

[Vis svar](#)

#### 3.2 Gruppearbejde

Vi har gode steder til gruppearbejde

Meget enig		11	9,4%
Enig		60	51,3%
Hverken - eller		28	23,9%
Uenig		15	12,8%
Meget uenig		3	2,6%
Ubesvaret		0	0,0%

[Vis svar](#)

#### 3.3 Hvordan vurderer du samlet set tavler, projektører og TV udstyr

Meget tilfreds		29	24,8%
Tilfreds		59	50,4%
Ok		23	19,7%
Utilfreds		6	5,1%
Meget utilfreds		0	0,0%

Ubesvaret		0	0,0%
-----------	--	---	------

[Vis svar](#)





### 3.4 tavler, projektor opsætning (valgfrit)

Hvis du har svaret utilfreds eller meget utilfreds til spm. 3.3 - hvorfor?

[Vis svar](#)

### 3.5 Støj (i din stamklasse)






Der er for meget støj i timerne

Meget enig		0	0,0%
Enig		19	16,2%
Hverken - eller		50	42,7%
Uenig		43	36,8%
Meget uenig		5	4,3%
Ubesvaret		0	0,0%

[Vis svar](#)

### 3.6 Toiletter





Toiletforholdene er gode

Meget enig		23	19,7%
Enig		71	60,7%
Hverken - eller		16	13,7%
Uenig		4	3,4%
Meget uenig		3	2,6%
Ubesvaret		0	0,0%

[Vis svar](#)

### 3.7 IT - netværk og printer

IT-udstyret på skolen er tilfredsstillende






Meget enig		7	6,0%
Enig		57	48,7%
Hverken - eller		38	32,5%
Uenig		15	12,8%



<b>Meget uenig</b>		0	0,0%
<b>Ubesvaret</b>		0	0,0%

[Vis svar](#)

### 3.8 Kantinen

<b>Meget tilfreds</b>		9	7,7%
<b>Tilfreds</b>		22	18,8%
<b>Ok</b>		44	37,6%
<b>Utilfreds</b>		33	28,2%
<b>Meget utilfreds</b>		9	7,7%
<b>Ubesvaret</b>		0	0,0%

[Vis svar](#)




### 3.9 Kantinen

Hvis du har svaret utilfreds eller meget utilfreds til spm. 3.8 - hvorfor?

[Vis svar](#)

### 3.10 Temperatur





Hvordan er temperaturen på skolen?

<b>For varmt</b>		4	3,4%
<b>For koldt</b>		65	55,6%
<b>Tilpas</b>		48	41,0%
<b>Ubesvaret</b>		0	0,0%

[Vis svar](#)

### 3.11 Brand

Jeg ved, hvad jeg skal gøre, hvis skolen brænder

<b>Ja</b>		83	70,9%
<b>Nej</b>		21	17,9%
<b>Kan ikke huske det</b>		12	10,3%
<b>Ubesvaret</b>		1	0,9%

[Vis svar](#)

## 4.1 Rengøring

Skolens rengøring er tilstrækkelig

<b>Meget enig</b>		36	30,8%
<b>Enig</b>		62	53,0%
<b>Hverken - eller</b>		14	12,0%
<b>Uenig</b>		3	2,6%
<b>Meget uenig</b>		2	1,7%
<b>Ubesvaret</b>		0	0,0%

[Vis svar](#)

## 4.2 Udsmykning

Skolens udsmykning er tilfredsstillende

<b>Meget enig</b>		8	6,8%
<b>Enig</b>		43	36,8%
<b>Hverken - eller</b>		41	35,0%
<b>Uenig</b>		17	14,5%
<b>Meget uenig</b>		8	6,8%
<b>Ubesvaret</b>		0	0,0%

[Vis svar](#)

## 4.3 Forbedringer

Har du ideer til forbedringer af skolens æstetiske miljø?

[Vis svar](#)

## 4.4 Andet

Øvrige kommentarer?

[Vis svar](#)