

Selvevaluering og opfølgingsplan for Det Blå Gymnasium, Vestfyn

Forår 2024

Der udarbejdes årligt en skriftlig selvevaluering og opfølgingsplan, der indeholder følgende for hvert af de i tabellen opstillede evalueringsområder og kvalitetsindikatorer:

- Analyse og vurdering af udvikling i resultater, herunder ændringsbehov
- Beskrivelse og vurdering af indsatsområder (løsningsforslag)
- Fastsættelse af operationelle kvalitetsmål

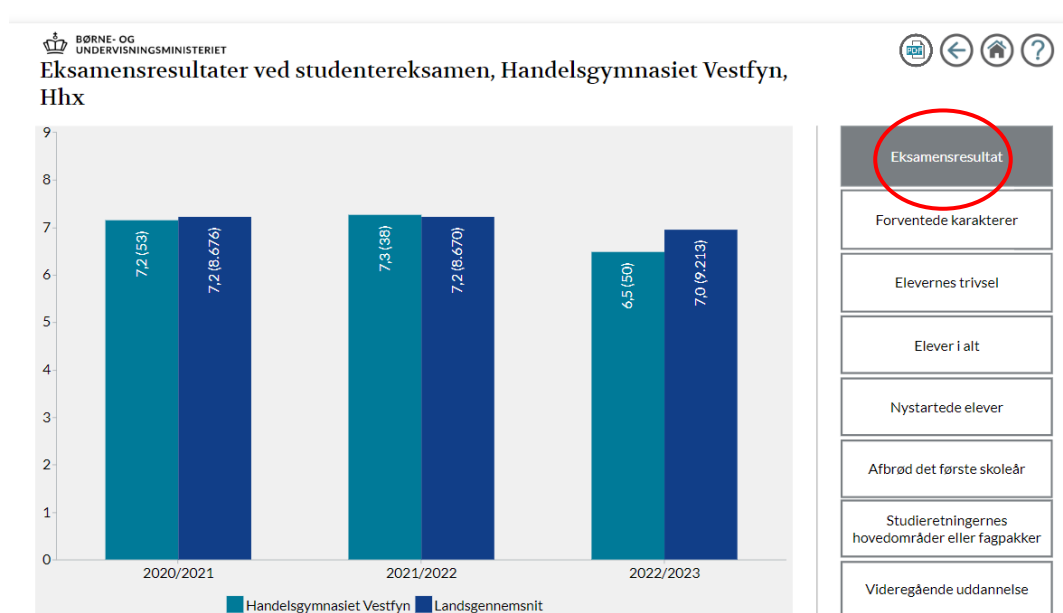
Selvevalueringen og opfølgingsplanen drøftes med gymnasiets bestyrelse og offentliggøres efterfølgende på gymnasiets hjemmeside. De seneste tre års selvevalueringer og opfølgingsplaner er tilgængelige på gymnasiets hjemmesiden ligesom resultater fra ETU.

Evalueringsområder, kvalitetsindikatorer og resultater

Evalueringsområder	Kvalitetsindikatorer	Resultat
1. Elevernes faglige niveau	1.1 Eksamensresultat studentereksamen	Uddannelsesstatistik.dk
	1.2 Forventede karakterer (Socioøkonomisk reference)	Uddannelsesstatistik.dk <i>Tal for skoleåret 2021/2022</i>
	1.3 Løfteevne	Der eksisterer ikke tal for løfteevne
2. Trivsel	2.1 Elevtrivselsundersøgelse	STIL efterår 2023
	2.2 Undervisningsmiljøvurdering (Skal gennemføres hvert tredje år)	Der henvises til UVM efterår 2021
	2.3 Gennemførte uddannelsen	Uddannelsesstatistik.dk Optagelsestal Region Syddanmark Lokale tal
	2.4 Frafald	Uddannelsesstatistik.dk Lokale tal
	2.5 Fravær (fysisk og skriftligt)	Lokale tal
3. Uddannelse efter studentereksamen	3.1 Studiepraktik på videregående uddannelsesinstitution	Lokale tal
	3.2 Overgang til videregående uddannelse	Uddannelsesstatistik.dk

1. Elevernes faglige niveau

1.1 Eksamensresultat studentereksamen



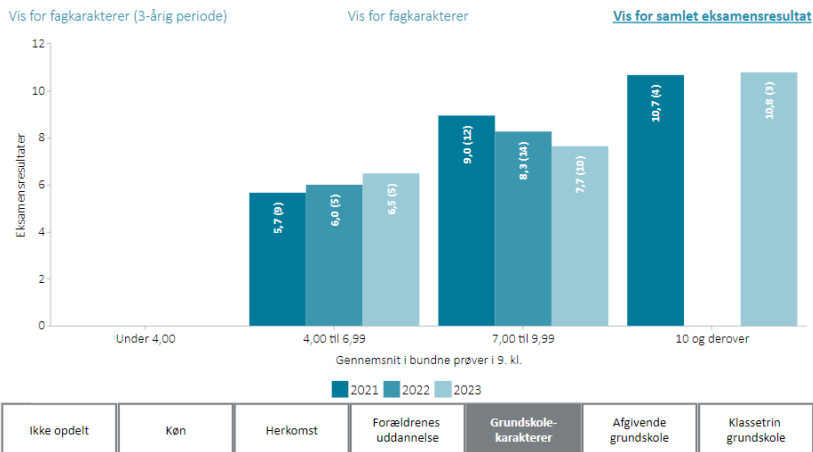
Det fremgår af ovenstående grafik at eksamensresultatet for 3.g sommer 2023 ligger 0,5 lavere end landsgennemsnittet og 0,8 lavere end gennemsnittet fra sommer 2022.



Ser man på det samlede eksamensresultat i forhold til køn, præsterer kvinderne betydeligt bedre end mændene, idet kvinderne ligger 2,2 over mændene.

Nedenstående tabeller viser elevernes grundskolekarakterer opdelt på køn. Som det ses, har kvinderne betydeligt højere grundskolekarakterer end mændene, hvilket kan forklare ovenstående markante forskel i eksamensresultat.

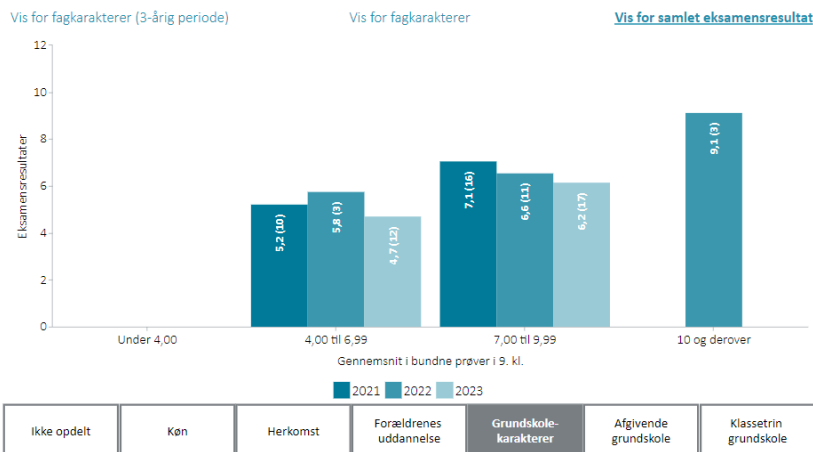
Handelsgymnasiet Vestfyn, Hhx



[Nulstil alle valg](#)

- Beviså↓
- 2023
 - 2022
 - 2021
 - 2020
 - 2019
 - 2018
 - 2017
 - 2016
 - 2015
 - 2014
 - 2013
 - Køn**
 - Kvinde**
 - Mand
 - Herkomst
 - Dansk
 - Udenlandsk
 - Forældrenes uddannelse
 - Grundskoleuddannelse
 - Ungdomsuddannelse
 - Videregående uddannelser
 - Afgivende grundskole
 - Efterskoler
 - Folkeskoler
 - Friskoler og private grundskoler
 - Klassetrin grundskole
 - 9. klasse
 - 10. klasse
 - Uoplyst

Handelsgymnasiet Vestfyn, Hhx



[Nulstil alle valg](#)

- Beviså↓
- 2023
 - 2022
 - 2021
 - 2020
 - 2019
 - 2018
 - 2017
 - 2016
 - 2015
 - 2014
 - 2013
 - Køn**
 - Kvinde**
 - Mand
 - Herkomst
 - Dansk
 - Udenlandsk
 - Forældrenes uddannelse
 - Grundskoleuddannelse
 - Ungdomsuddannelse
 - Videregående uddannelser
 - Afgivende grundskole
 - Efterskoler
 - Folkeskoler
 - Friskoler og private grundskoler
 - Klassetrin grundskole
 - 9. klasse
 - 10. klasse
 - Uoplyst

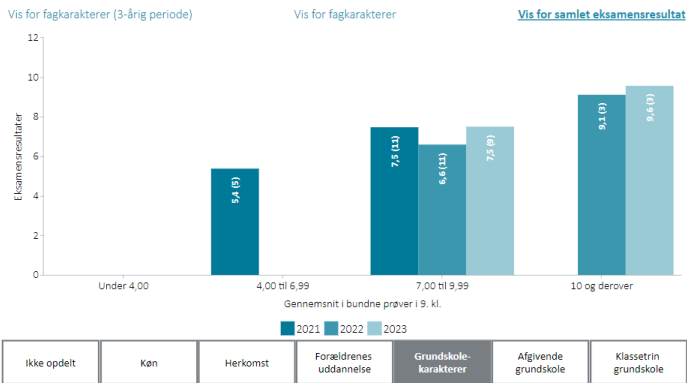
Ser man desuden på grundskolekarakterer i forhold til grundskole klassetrin (se nedenstående tabeller) viser det sig, at de elever der har søgt optagelse direkte fra 9. klasse, har markant bedre karakterer end de elever der søgte optagelse fra 10. klasse – en forskel på 2,8.

Studenternes eksamensresultater inkl. bonus A sammenholdt med baggrundsvariable

Se definition af grundskolekarakterer



Handelsgymnasiet Vestfyh, Hhx



Nulstil alle valg

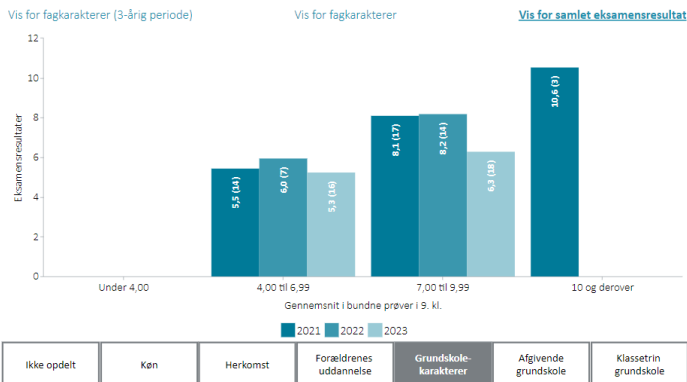
- Bevæbn
- 2023
- 2022
- 2021
- 2020
- 2019
- 2018
- 2017
- 2016
- 2015
- 2014
- 2013
- Køn
- Kvinde
- Mand
- Herkomst
- Dansk
- Udenlandsk
- Forældrenes uddannelse
- Grundskoleuddannelse
- Ungdomsuddannelse
- Videregående uddannelser
- Afgivende grundskole
- Efterskoler
- Folketskoler
- Friskoler og private grundskoler
- Klasstrin grundskole
- 9. klasse
- 10. klasse
- Uoplyst

Studenternes eksamensresultater inkl. bonus A sammenholdt med baggrundsvariable

Se definition af grundskolekarakterer



Handelsgymnasiet Vestfyh, Hhx



Nulstil alle valg

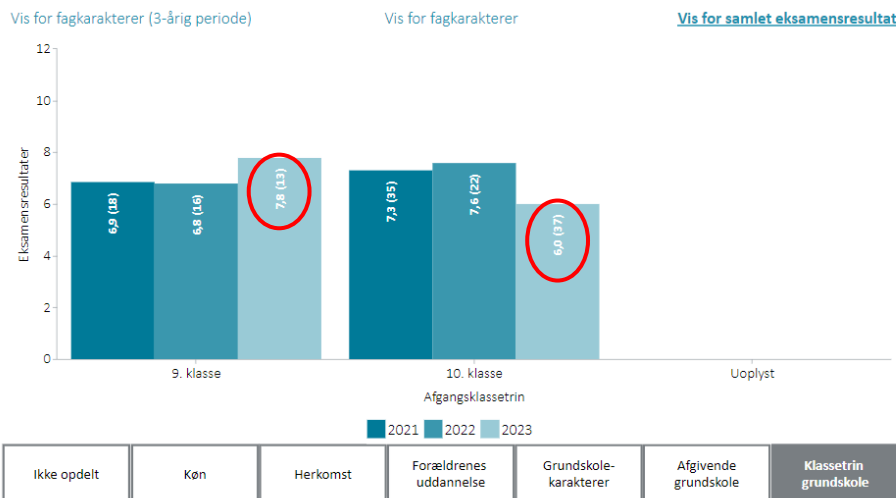
- Bevæbn
- 2023
- 2022
- 2021
- 2020
- 2019
- 2018
- 2017
- 2016
- 2015
- 2014
- 2013
- Køn
- Kvinde
- Mand
- Herkomst
- Dansk
- Udenlandsk
- Forældrenes uddannelse
- Grundskoleuddannelse
- Ungdomsuddannelse
- Videregående uddannelser
- Afgivende grundskole
- Efterskoler
- Folketskoler
- Friskoler og private grundskoler
- Klasstrin grundskole
- 9. klasse
- 10. klasse
- Uoplyst

Studenternes eksamensresultater inkl. bonus A sammenholdt med baggrundsvariable

Se definition af Klasstrin grundskole



Handelsgymnasiet Vestfyh, Hhx



Nulstil alle valg

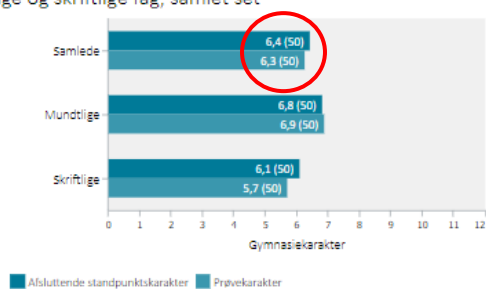
- Bevæbn
- 2023
- 2022
- 2021
- 2020
- 2019
- 2018
- 2017
- 2016
- 2015
- Køn
- Kvinde
- Mand
- Herkomst
- Dansk
- Udenlandsk
- Forældrenes uddannelse
- Grundskoleuddannelse
- Ungdomsuddannelse
- Videregående uddannelser
- Gennemsnit i bundne prøver i 9. kl.
- Under 4,00
- 4,00 til 6,99
- 7,00 til 9,99
- 10 og derover
- Afgivende grundskole
- Efterskoler
- Folketskoler
- Friskoler og private grundskoler

Eksamen sommer 2023 omfattede eksaminer i følgende fag:

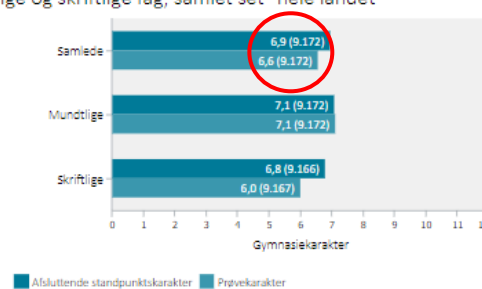
Klasse	Eksamensform	Fag
3gAVØ	Skriftligt	Afsætning A, dansk A, engelsk A, matematik A, spansk A, VØ A
	Mundtligt	VØ A, Finansiering B, Erhvervsjura C, historie B
3gBVØ	Skriftlige	Afsætning A, dansk A, engelsk A, matematik A, spansk A, VØ A
	Mundtligt	Finansiering B, dansk A, VØ A

Samlet: Handelsgymnasiet Vestfyn og Hele Landet

Alle mundtlige og skriftlige fag, samlet set



Alle mundtlige og skriftlige fag, samlet set- hele landet



Den samlede prøvekarakter på Handelsgymnasiet Vestfyn ligger 0,3 under niveauet for den samlede prøvekarakter for hele landet, men på niveau med den afsluttende standpunktskarakter (forskul på 0,1). Underviserne på Handelsgymnasiet Vestfyn har således været gode og bedre til at ramme elevernes samlede faglige niveau end det gør sig gældende på landsplan. Ser vi på de mundtlige prøver ligger prøvekarakteren for Handelsgymnasiet Vestfyn 0,2 under niveauet på landsplan og 0,1 over den afsluttende standpunktskarakter. For de skriftlige prøver er forskellen mellem Handelsgymnasiet Vestfyn og landsplan 0,3 og den afsluttende standpunktskarakter 0,3 højere end prøvekarakteren.

Samlet set klarede de sig således som vi kunne forvente med udgangspunkt i deres standpunktskarakterer – lidt bedre mundtligt og dårligere skriftligt.

Nedenstående tabeller viser års- og prøvekarakterer på de fag, som eleverne var til afsluttende eksamen i (mundtlige og skriftlige prøver).

Dansk A: Handelsgymnasiet Vestfyn og Hele Landet

Prøve- og afsluttende standpunktskarakterer (fag på eksamensbeviserne)
 Samme population (kun elever med både prøve- og afsluttende standpunktskarakterer i faget)



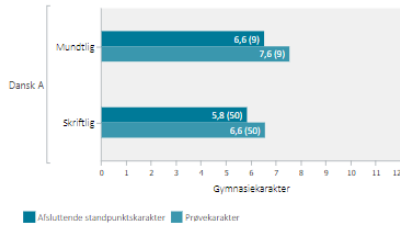
Vis for 1 år / [Vis for 3-årig periode](#)

Vis for samme population / [Vis for alle elever og alle karakterer](#)

[Vis prøve- og afsluttende standpunktskarakterer for alle fag](#) →

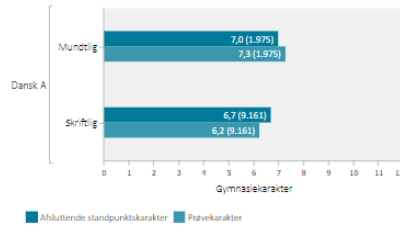
Handelsgymnasiet Vestfyn, Hhx, (2023)

Karaktergennemsnit pr. fag



Landstal, Hhx, (2023)

Karaktergennemsnit pr. fag- hele landet



[Nulstil alle valg](#)

- Fag (Vælg max 5)
- Afsætning A
- Dansk A**
- Engelsk A
- Erhvervsjura
- Finansiering B
- Finansiering C
- Bevisår ↓
- 2023
- 2022
- 2021
- 2020
- Køn
- Kvinde
- Mand
- Uanset

Engelsk A: Handelsgymnasiet Vestfyn og Hele Landet

Prøve- og afsluttende standpunktskarakterer (fag på eksamensbeviserne)
 Samme population (kun elever med både prøve- og afsluttende standpunktskarakterer i faget)



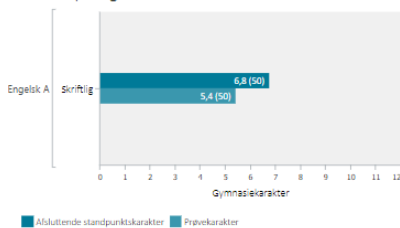
Vis for 1 år / [Vis for 3-årig periode](#)

Vis for samme population / [Vis for alle elever og alle karakterer](#)

[Vis prøve- og afsluttende standpunktskarakterer for alle fag](#) →

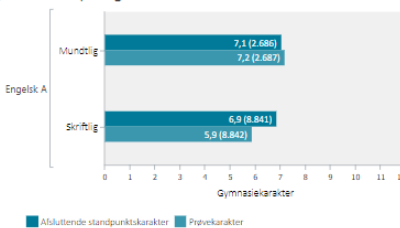
Handelsgymnasiet Vestfyn, Hhx, (2023)

Karaktergennemsnit pr. fag



Landstal, Hhx, (2023)

Karaktergennemsnit pr. fag- hele landet



[Nulstil alle valg](#)

- Fag (Vælg max 5)
- Afsætning A
- Dansk A
- Engelsk A**
- Erhvervsjura
- Finansiering B
- Finansiering C
- Bevisår ↓
- 2023
- 2022
- 2021
- 2020
- Køn
- Kvinde
- Mand
- Uanset

Afsætning A: Handelsgymnasiet Vestfyn og Hele Landet

Prøve- og afsluttende standpunktskarakterer (fag på eksamensbeviserne)
 Samme population (kun elever med både prøve- og afsluttende standpunktskarakterer i faget)



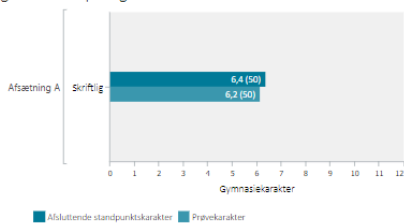
Vis for 1 år / [Vis for 3-årig periode](#)

Vis for samme population / [Vis for alle elever og alle karakterer](#)

[Vis prøve- og afsluttende standpunktskarakterer for alle fag](#) →

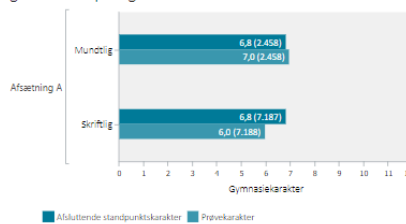
Handelsgymnasiet Vestfyn, Hhx, (2023)

Karaktergennemsnit pr. fag



Landstal, Hhx, (2023)

Karaktergennemsnit pr. fag- hele landet



[Nulstil alle valg](#)

- Fag (Vælg max 5)
- Afsætning A**
- Dansk A
- Engelsk A
- Erhvervsjura
- Finansiering B
- Finansiering C
- Bevisår ↓
- 2023
- 2022
- 2021
- 2020
- Køn
- Kvinde
- Mand
- Uanset

Virksomhedsøkonomi A: Handelsgymnasiet Vestfyn og Hele Landet

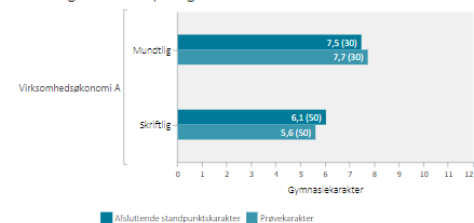
Prøve- og afsluttende standpunktskarakterer (fag på eksamensbeviserne)
 Samme population (kun elever med både prøve- og afsluttende standpunktskarakterer i faget)



Vis for 1 år / [Vis for 3-årig periode](#) Vis for samme population / [Vis for alle elever og alle karakterer](#) [Vis prøve- og afsluttende standpunktskarakterer for alle fag](#) →

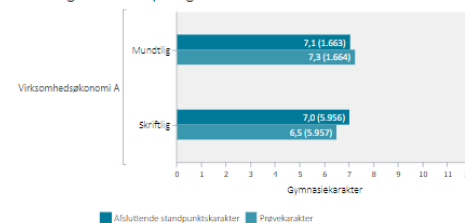
Handelsgymnasiet Vestfyn, Hhx, (2023)

Karaktergennemsnit pr. fag



Landstal, Hhx, (2023)

Karaktergennemsnit pr. fag- hele landet



[Nulstil alle valg](#)

- Fag (Vælg max 5)
- International økonomi B
 - Matematik A
 - Psykologi C
 - Samfundsfag C
 - Spansk begynderprog A
 - Virksomhedsøkonomi A**
- Bevisår ↓
- 2023
 - 2022
 - 2021
 - 2020
- Køn
- Kvinde
 - Mand

Matematik A: Handelsgymnasiet Vestfyn og Hele Landet

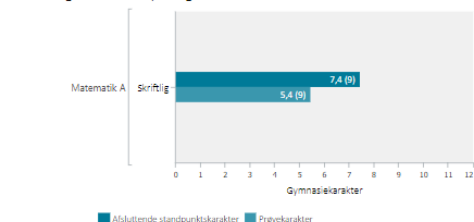
Prøve- og afsluttende standpunktskarakterer (fag på eksamensbeviserne)
 Samme population (kun elever med både prøve- og afsluttende standpunktskarakterer i faget)



Vis for 1 år / [Vis for 3-årig periode](#) Vis for samme population / [Vis for alle elever og alle karakterer](#) [Vis prøve- og afsluttende standpunktskarakterer for alle fag](#) →

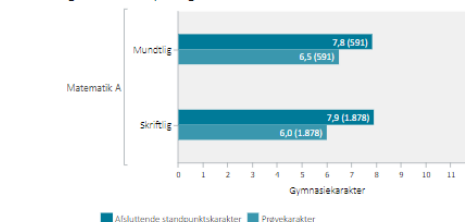
Handelsgymnasiet Vestfyn, Hhx, (2023)

Karaktergennemsnit pr. fag



Landstal, Hhx, (2023)

Karaktergennemsnit pr. fag- hele landet



[Nulstil alle valg](#)

- Fag (Vælg max 5)
- International økonomi B
 - Matematik A**
 - Psykologi C
 - Samfundsfag C
 - Spansk begynderprog A
 - Virksomhedsøkonomi A
- Bevisår ↓
- 2023
 - 2022
 - 2021
 - 2020
- Køn
- Kvinde
 - Mand

Spansk A: Handelsgymnasiet Vestfyn og Hele Landet

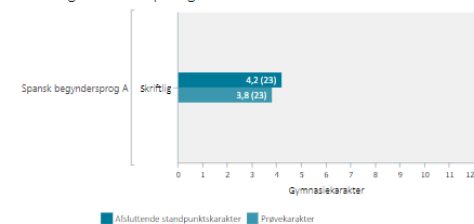
Prøve- og afsluttende standpunktskarakterer (fag på eksamensbeviserne)
 Samme population (kun elever med både prøve- og afsluttende standpunktskarakterer i faget)



Vis for 1 år / [Vis for 3-årig periode](#) Vis for samme population / [Vis for alle elever og alle karakterer](#) [Vis prøve- og afsluttende standpunktskarakterer for alle fag](#) →

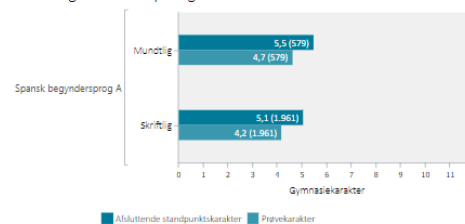
Handelsgymnasiet Vestfyn, Hhx, (2023)

Karaktergennemsnit pr. fag



Landstal, Hhx, (2023)

Karaktergennemsnit pr. fag- hele landet



[Nulstil alle valg](#)

- Fag (Vælg max 5)
- International økonomi B
 - Matematik A
 - Psykologi C
 - Samfundsfag C
 - Spansk begynderprog A**
 - Virksomhedsøkonomi A
- Bevisår ↓
- 2023
 - 2022
 - 2021
 - 2020
- Køn
- Kvinde
 - Mand

Finansiering B: Handelsgymnasiet Vestfyn og Hele Landet



Prøve- og afsluttende standpunktskarakterer (fag på eksamensbeviserne)
Samme population (kun elever med både prøve- og afsluttende standpunktskarakterer i faget)

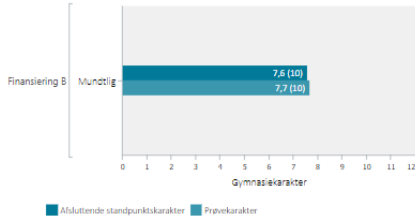
Vis for 1 år / [Vis for 3-årig periode](#)

Vis for samme population / [Vis for alle elever og alle karakterer](#)

[Vis prøve- og afsluttende standpunktskarakterer for alle fag](#) →

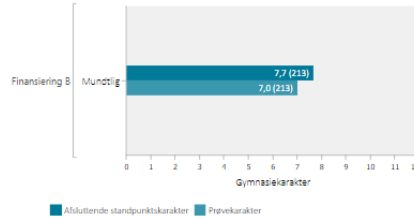
Handelsgymnasiet Vestfyn, Hhx, (2023)

Karaktergennemsnit pr. fag



Landstal, Hhx, (2023)

Karaktergennemsnit pr. fag- hele landet



[Nulstil alle valg](#)

- Fag (Vælg max 5)
- Engelsk A
- Erhvervsjura
- Finansiering B**
- Finansiering C
- Historie B
- Informatik C
- Innovation C
- Bevisår↓
- 2023
- 2022
- 2021
- 2020
- Køn
- Kvinde
- Mand

Erhvervsjura C: Handelsgymnasiet Vestfyn og Hele Landet



Prøve- og afsluttende standpunktskarakterer (fag på eksamensbeviserne)
Samme population (kun elever med både prøve- og afsluttende standpunktskarakterer i faget)

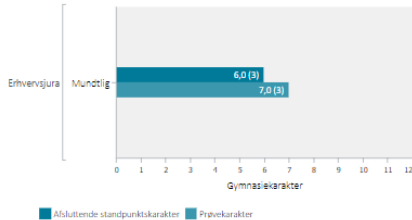
Vis for 1 år / [Vis for 3-årig periode](#)

Vis for samme population / [Vis for alle elever og alle karakterer](#)

[Vis prøve- og afsluttende standpunktskarakterer for alle fag](#) →

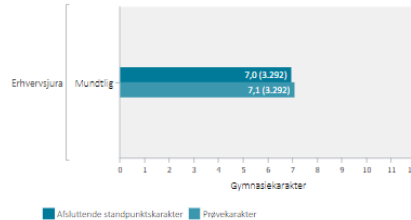
Handelsgymnasiet Vestfyn, Hhx, (2023)

Karaktergennemsnit pr. fag



Landstal, Hhx, (2023)

Karaktergennemsnit pr. fag- hele landet



[Nulstil alle valg](#)

- Fag (Vælg max 5)
- Afsetning A
- Dansk A
- Engelsk A
- Erhvervsjura
- Finansiering B
- Finansiering C
- Bevisår↓**
- 2023
- 2022
- 2021
- 2020
- Køn
- Kvinde
- Mand

Historie B: Handelsgymnasiet Vestfyn og Hele Landet



Prøve- og afsluttende standpunktskarakterer (fag på eksamensbeviserne)
Samme population (kun elever med både prøve- og afsluttende standpunktskarakterer i faget)

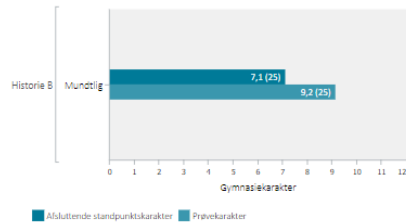
Vis for 1 år / [Vis for 3-årig periode](#)

Vis for samme population / [Vis for alle elever og alle karakterer](#)

[Vis prøve- og afsluttende standpunktskarakterer for alle fag](#) →

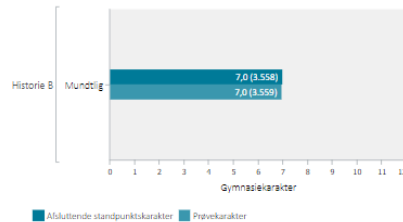
Handelsgymnasiet Vestfyn, Hhx, (2023)

Karaktergennemsnit pr. fag



Landstal, Hhx, (2023)

Karaktergennemsnit pr. fag- hele landet



[Nulstil alle valg](#)

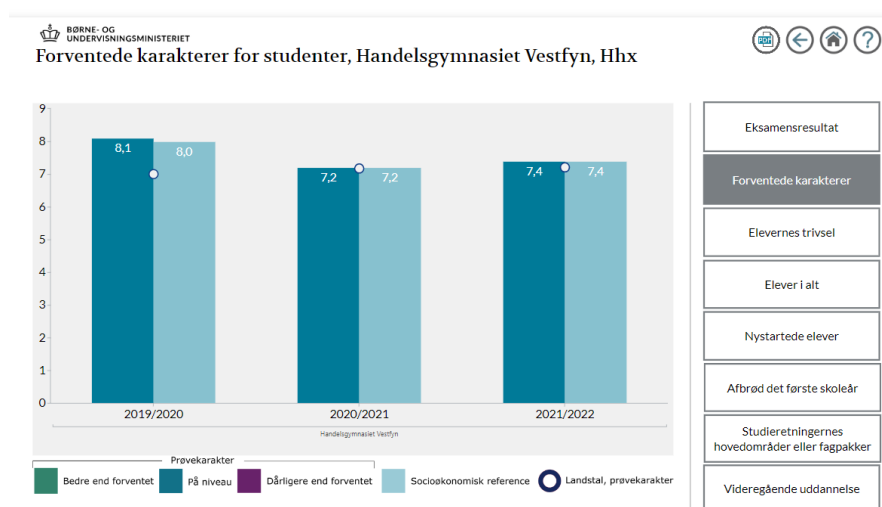
- Fag (Vælg max 5)
- Engelsk A
- Erhvervsjura
- Finansiering B
- Finansiering C
- Historie B**
- Informatik C
- Bevisår↓
- 2023
- 2022
- 2021
- 2020
- Køn
- Kvinde
- Mand

I nedenstående tabel er alle karakterer samlet for de fag, eleverne var til eksamen i.

Fag	Handelsgymnasiet Vestfyn				Hele landet				Difference Prøvekarakter Vestfyn/Hele landet	
	Årskarakter		Prøvekarakter		Årskarakter		Prøvekarakter		Mdt.	Skr.
	Mdt.	Skr.	Mdt.	Skr.	Mdt.	Skr.	Mdt.	Skr.		
Alle fag	6,8	6,1	6,9	5,7	7,1	6,8	7,1	6,0	-0,2	-0,3
Dansk A (50)		5,8		6,6		6,7		6,2		0,4
Engelsk A (50)		6,8		5,4		6,9		5,9		-0,5
Afsætning A (50)		6,4		6,2		6,8		6,0		0,2
Virksomhedsøkonomi A mdt. (30)	7,5		7,7		7,1		7,3		0,4	
Virksomhedsøkonomi A skr. (50)		6,1		5,6		7,0		6,5		-0,9
Matematik A (9)		7,4		5,4		7,9		6,0		-0,6
Spansk A begynder (23)		4,2		3,8		5,1		4,2		-0,4
Finansiering B (10)	7,6		7,7		7,7		7,0		0,7	
Erhvervsjura C (3)	6,0		7,0		7,0		7,1		-0,1	
Historie B (25)	7,1		9,2		7,0		7,0		2,2	

Når man ser på karaktererne i de enkelte fag, så viser det sig, at eleverne på Handelsgymnasiet Vestfyn klarer sig bedre til eksamen i fagene dansk A, afsætning A, finansiering B, historie B og i virksomhedsøkonomi A mundtligt. Til gengæld klarer de sig dårligere i virksomhedsøkonomi A skriftligt, engelsk A, matematik A, spansk A og erhvervsjura C (dog kun 3 elever). Det er således primært i forhold til de skriftlige eksamener at eleverne på Handelsgymnasiet Vestfyn præsterer under landsplan.

For skoleåret 2021/2022: Forventede karakterer



Ser vi på eksamensresultatet for 3.g sommer 2022 lå eksamensresultatet på niveau med det forventede. Desværre findes dette tal ikke endnu for afgangseleverne fra sommer 2023.

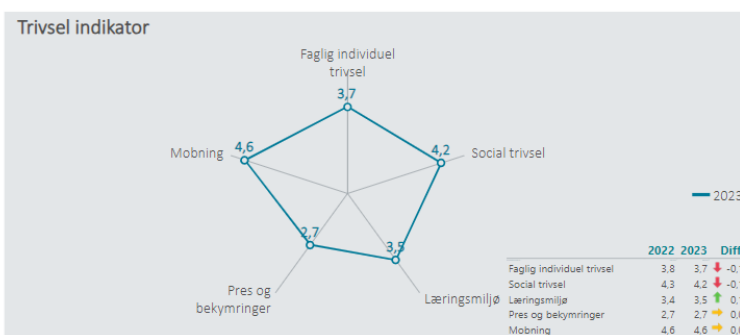
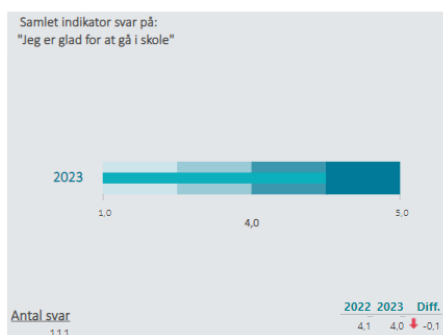
2. Trivsel

2.1 Elevtrivselsundersøgelse ETU


Elevtrivselsundersøgelsen er gennemført i december 2023 baseret på 111 svar fordelt på følgende måde:

Afdeling	Klasse	Antal elever
Handelsgymnasiet Vestfyn	1gSVØ	22
Handelsgymnasiet Vestfyn	1gTVØ	24
Handelsgymnasiet Vestfyn	2GIØ	8
Handelsgymnasiet Vestfyn	2gMA	6
Handelsgymnasiet Vestfyn	2GVØ	25
Handelsgymnasiet Vestfyn	3GIØ	9
Handelsgymnasiet Vestfyn	3GVØ	18

Handelsgymnasiet Vestfyn, Hhx



Nedenfor angives indikatorsvare på en skala fra 1 til 5, hvor 5 er bedst mulige trivsel. Klik på en indikator, for at se de tilhørende svarfordelinger for en valgt afdeling.



Nedenstående tabel viser evalueringresultaterne for Handelsgymnasiet Vestfyn i perioden 2018-2022.

Trivsel indikator	2018	2019	2020	2021	2022	2023	Difference 2022-2023
Samlet indikator "Jeg er glad for at gå i skole"				3,9	4,1	4,0	-0,1
Faglig individuel trivsel	3,8	3,6	3,7	3,8	3,8	3,7	-0,1
Social trivsel	4,2	4,2	4,3	4,1	4,3	4,2	-0,1
Læringsmiljø	3,5	3,4	3,4	3,4	3,4	3,5	0,1
Pres og bekymringer	2,6	2,7	2,7	2,6	2,7	2,7	Uændret
Mobning	4,8	4,8	4,8	4,6	4,6	4,6	Uændret

På den samlede indikator er der sket en tilbagegang på 0,1 i skoleåret 2023 i forhold til 2022. I det efterfølgende kommenteres hver af de 5 indikatorer og der ses på de bagvedliggende data.

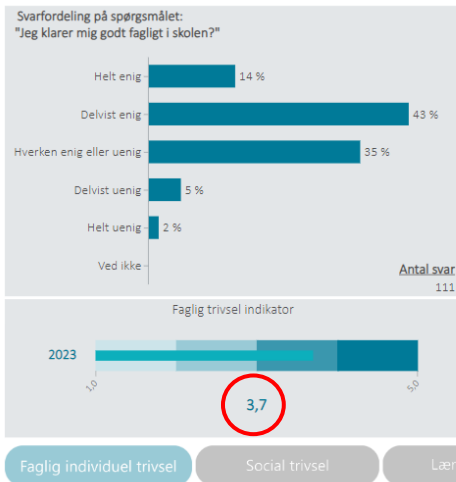
Faglig trivsel:

Svarfordelinger- Faglig trivsel



Dashboardet giver et overblik over trivslen på valgt afdeling

Handelsgymnasiet Vestfy, Hhx



- Vælg evt. et andet spørgsmål
- Jeg klarer mig godt fagligt i skolen?
 - Jeg deltager aktivt i timerne?
 - Jeg afleverer mine opgaver til tiden?
 - Jeg bliver ved med at arbejde, indtil tingene er klarer?
 - Jeg er forberedt til timerne?
 - Jeg kan lide at kende til og lære nye ting?
 - Jeg er motiveret for undervisningen?
 - Jeg laver mit skolearbejde, fordi jeg er interesseret i det?
 - Jeg gør gode faglige fremskridt i skolen?
 - Hvis jeg bliver forstyrret i undervisningen, kan jeg hurtigt koncentrere mig igen?
 - Hvis noget er svært for mig i undervisningen, kan jeg selv gøre noget for at komme videre?
 - Hvor tit kan du klare det, du sætter dig for?
 - Hvor tit kan du finde en løsning på problemer, bare du prøver hårdt nok?
 - Lykkes det for dig at lære det, du gerne vil i skolen?

Nulstil alle valg

Vælg år ↓

- 2023
- 2022
- 2021

Vælg køn

- Kvinde
- Mænd

Vælg alder

- 17 år
- 18-19 år
- 20-24 år
- 25+ år

Vælg uddannelse

Hhx

Vælg klasse

- 1gSVØ
- 1gTVØ
- 2GIØ
- 2gMA
- 2GVØ

Indikatoren for faglig trivsel ligger på 3,7, hvilket er 0,1 mindre end tallet for efteråret 2022. Nedenstående ses på den faglige trivsel i relation til baggrundsvariablene køn og klasse.



Som det ses af ovenstående tabeller, er den faglige trivsel ens hos kvinder og mænd.

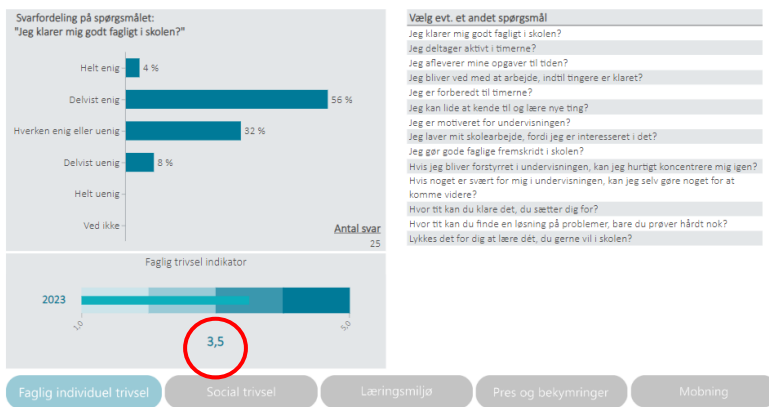
Indikator for faglig trivsel 1.g:



Indikator for faglig trivsel 2.g: 2gIØ og 2gMA er en samlæst klasse.



Handels gymnasiet Vestfyn, Htx



Indikator for faglig trivsel 3.g:



Klasse	Faglig trivsel
1gSVØ	3,7
1gTVØ	3,8
2gIØ	3,8
2gMA	3,9
2gVØ	3,5
3gIØ	3,5
3gVØ	3,7

Som det ses af ovenstående grafik og tabel, er der et udsving på 0,4 i vurderingen af den faglige trivsel fra den bedste til den dårligst vurdering ved en opdeling på klasseniveau.

I nedenstående tabel ses elevernes svar på de enkelte spørgsmål i klasserne 2gVØ og 3gIØ, som scorer dårligst på faglig trivsel.

Spørgsmål	Svar	Alle	2gVØ	3gIØ
Jeg klarer mig godt fagligt i skolen?	Helt enig		4	13
	Delvist enig		56	25
	Hverken enig eller uenig		33	32
	Delvist uenig			8
	Helt uenig			
Jeg deltager aktivt i timerne?	Helt enig		4	13
	Delvist enig		52	63
	Hverken enig eller uenig		36	
	Delvist uenig		8	13
	Helt uenig			13
Jeg afleverer mine opgaver til tiden?	Helt enig		40	71
	Delvist enig		40	14
	Hverken enig eller uenig		16	14
	Delvist uenig		4	
	Helt uenig			
Jeg bliver ved med at arbejde, indtil tingene er klaret?	Helt enig		8	29
	Delvist enig		48	29
	Hverken enig eller uenig		36	29
	Delvist uenig		8	14
	Helt uenig			
Jeg er forberedt til timerne?	Helt enig			
	Delvist enig		44	38
	Hverken enig eller uenig		24	25
	Delvist uenig		24	13
	Helt uenig		8	25
Jeg kan lide at kende til og lære nye ting?	Helt enig			25
	Delvist enig		76	38
	Hverken enig eller uenig		16	13
	Delvist uenig		8	13
	Helt uenig			13
Jeg er motiveret for undervisningen?	Helt enig			25
	Delvist enig		40	38
	Hverken enig eller uenig		40	13
	Delvist uenig		12	13
	Helt uenig		8	13
Jeg laver mit skolearbejde, fordi jeg er interesseret i det?	Helt enig			13
	Delvist enig		35	25
	Hverken enig eller uenig		26	25
	Delvist uenig		26	13
	Helt uenig		13	25
Jeg gør gode faglige fremskridt i skolen?	Helt enig		12	25
	Delvist enig		48	50
	Hverken enig eller uenig		28	13

	Delvist uenig		8	
	Helt uenig		4	13
Hvis jeg bliver forstyrret i undervisningen, kan jeg hurtigt koncentrere mig igen?	Meget tit		4	13
	Tit		40	50
	En gang imellem		30	13
	Sjældent		20	13
	Aldrig			13
Hvis noget er svært for mig i undervisningen, kan jeg selv gøre noget for at komme videre?	Meget tit		8	25
	Tit		44	38
	En gang imellem		40	13
	Sjældent		8	13
	Aldrig		13	13
Hvor tit kan du klare det, du sætter dig for?	Meget tit		4	25
	Tit		68	63
	En gang imellem		28	
	Sjældent			
	Aldrig			13
Hvor tit kan du finde en løsning på problemer, bare du prøver hårdt nok?	Meget tit		8	38
	Tit		64	50
	En gang imellem		24	
	Sjældent			
	Aldrig		4	13
Lykkes det for dig at lære dét, du gerne vil i skolen?	Meget tit		4	13
	Tit		44	38
	En gang imellem		48	38
	Sjældent		4	
	Aldrig			13

Det er især bekymrende, at der i begge klasser er over 50% af eleverne, der ikke er forberedt til timerne, og som ikke laver sit skolearbejde af interesse. Ligeledes er der en relativ stor del, der mangler motivation og videbegærlighed. For over 50% af disse elever lykkedes det ikke at lære det de gerne vil i skolen. Samlet set må vi konkludere, at det i høj grad drejer sig om manglende motivation hos eleverne.

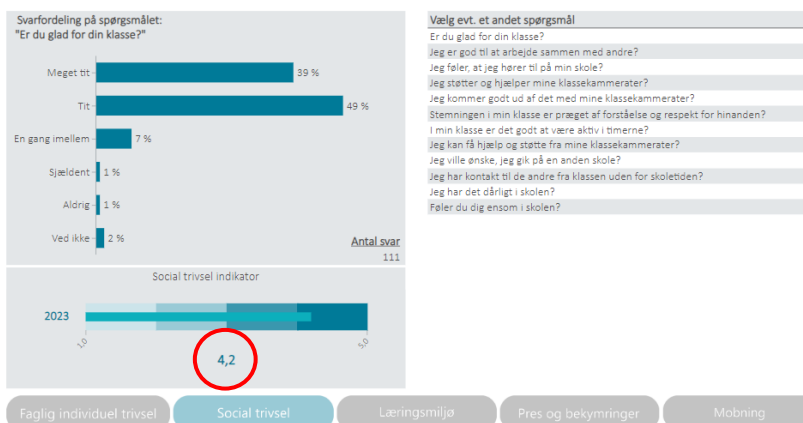
Social trivsel:

Indikatoren for social trivsel ligger på 4,3, hvilket er 0,1 mindre end tallet for efteråret 2022. I nedenstående ses på den faglige trivsel i relation til baggrundsvariablene køn og klasse.

Svarfordelinger- social trivsel

Dashboardet giver et overblik over trivslen på valgt afdeling

Handelsgymnasiet Vestfyn, Hbx



Nulstil alle valg

Vælg år

2023
2022
2021

Vælg køn

Kvinde
Mand

Vælg alder

-17 år
18-19 år
20-24 år
25+ år

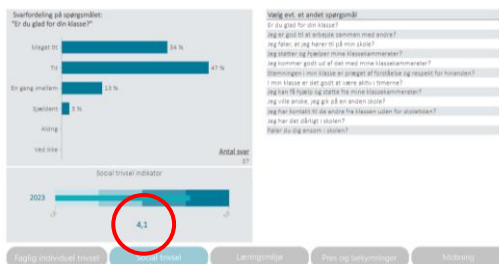
Vælg uddannelse

Hbx

Vælg klasse

1gSVØ
1gTVØ
2GIØ
2gMA
2gVØ

Handelsgymnasiet Vestfyn, Hbx



Nulstil alle valg

Vælg år

2023
2022
2021

Vælg køn

Kvinde

Vælg alder

-17 år
18-19 år
20-24 år
25+ år

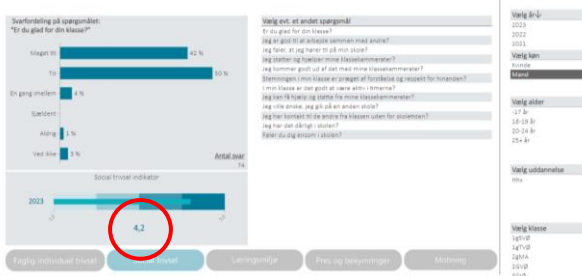
Vælg uddannelse

Hbx

Vælg klasse

1gSVØ
1gTVØ
2GIØ
2gMA
2gVØ
3gIØ
3gVØ

Handelsgymnasiet Vestfyn, Hbx



Nulstil alle valg

Vælg år

2023
2022
2021

Vælg køn

Kvinde

Vælg alder

-17 år
18-19 år
20-24 år
25+ år

Vælg uddannelse

Hbx

Vælg klasse

1gSVØ
1gTVØ
2GIØ
2gMA
2gVØ
3gIØ
3gVØ

Der er en mindre forskel på 0,1 på mænds og kvinders vurdering. I nedenstående tabel ses vurderingen af den sociale trivsel på klasseniveau.

Klasse	Sociale trivsel
1gSVØ	4,1
1gTVØ	4,1
2GIØ	4,1
2gMA	4,2
2gVØ	4,1
3gIØ	4,3
3gVØ	4,4

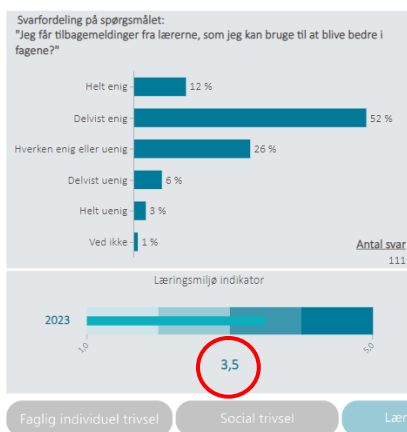
Som det ses af ovenstående tabel, er der et udsving på 0,3 i vurderingen af den sociale trivsel fra den bedste til den dårligste vurdering ved en opdeling på klasseniveau. Der er en lille tendens til, at 3g-eleverne

ligger højere på den sociale trivsel end de andre to årgange. Dette kan være udtryk for, at de kender hinanden bedre.

Læringsmiljø:

Vurderingen af læringsmiljøet er steget med 0,1 fra 3,4 i efteråret 2022 til 3,5 i 2023.

Handelsgymnasiet Vestfyfn, Hhx



Vælg evt. et andet spørgsmål

Jeg får tilbagemeldinger fra lærerne, som jeg kan bruge til at blive bedre i fagene?

Jeg har indflydelse på undervisningen?

Lærerne sørger for, at elevernes ideer bliver brugt i undervisningen?

Undervisningen motiverer mig til at lære nyt?

Lærerne giver faglig hjælp, når jeg har brug for det?

Lærerne respekterer mig?

Lærerne koordinerer tidspunkter for opgaveleveringer?

Der er gode muligheder på skolen for at få støtte og vejledning, hvis jeg har det svært?

Nulstil alle valg

Vælg år ↓

2023
2022
2021

Vælg køn

Kvinde
Mand

Vælg alder

-17 år
18-19 år
20-24 år
25+ år

Vælg uddannelse

Hhx

Vælg klasse

1gSVØ
1gTVØ
2gIØ
2gMA
2gVØ

Handelsgymnasiet Vestfyfn, Hhx



Nulstil alle valg

Vælg år ↓

2023
2022
2021

Vælg køn

Kvinde
Mand

Vælg alder

-17 år
18-19 år
20-24 år
25+ år

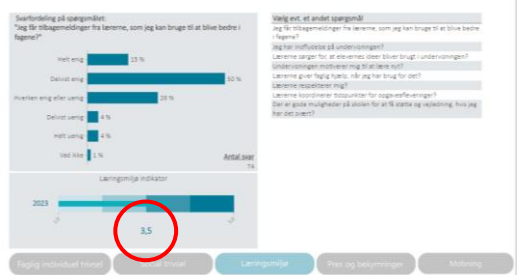
Vælg uddannelse

Hhx

Vælg klasse

1gSVØ
1gTVØ
2gIØ
2gMA
2gVØ

Handelsgymnasiet Vestfyfn, Hhx



Nulstil alle valg

Vælg år ↓

2023
2022
2021

Vælg køn

Kvinde
Mand

Vælg alder

-17 år
18-19 år
20-24 år
25+ år

Vælg uddannelse

Hhx

Vælg klasse

1gSVØ
1gTVØ
2gIØ
2gMA
2gVØ

Ser vi på elevernes vurdering af læringsmiljøet opdelt på kvinder og mænd, så er der en minimal forskel på 0,1. I nedenstående tabeller ses elevernes vurdering opdelt på klasseniveau og svarfordeling for klassen med den dårligste vurdering.

Klasse	Læringsmiljø
1gSVØ	3,5
1gTVØ	3,7
2gIØ	Mangler
2gMA	3,6
2gVØ	3,6
3gIØ	3,1
3gVØ	3,5

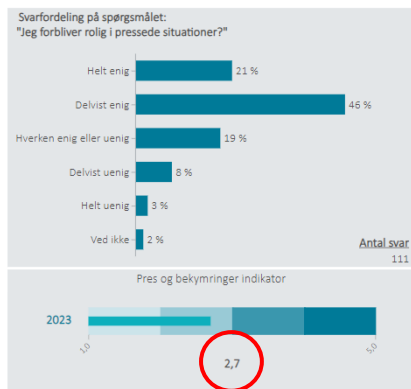
Spørgsmål	Svar	3glØ
Jeg får tilbagemeldinger fra lærerne, som jeg kan bruge til at blive bedre i fagene?	Helt enig	13
	Delvist enig	63
	Hverken enig eller uenig	13
	Delvist uenig	
	Helt uenig	13
Jeg har indflydelse på undervisningen?	Helt enig	
	Delvist enig	25
	Hverken enig eller uenig	38
	Delvist uenig	25
	Helt uenig	13
Lærerne sørger for, at elevernes ideer bliver brugt i undervisningen?	Helt enig	
	Delvist enig	38
	Hverken enig eller uenig	25
	Delvist uenig	25
	Helt uenig	13
Undervisningen motiverer mig til at lære nyt?	Helt enig	
	Delvist enig	38
	Hverken enig eller uenig	38
	Delvist uenig	
	Helt uenig	25
Lærerne giver faglig hjælp, når jeg har brug for det?	Altid	25
	Ofte	63
	Sjældent	
	Aldrig	13
Lærerne respekterer mig?	Altid	38
	Ofte	50
	Sjældent	
	Aldrig	13
Lærerne koordinerer tidspunkter for opgaveafleveringer?	Altid	13
	Ofte	13
	Sjældent	50
	Aldrig	25
Der er gode muligheder på skolen for at få støtte og vejledning, hvis jeg har det svært?	Helt enig	14
	Delvist enig	57
	Hverken enig eller uenig	14
	Delvist uenig	
	Helt uenig	14

Sammenligner man klassernes svar, er der flere elever i 3glØ, der svarer "Helt uenig" end tilfældet er i de andre klasser. Her skal vi dog være opmærksomme på, at 3glØ dækker over 9 respondenter og at 13% dermed svarer til én elev.

Pres og bekymringer:

Vurderingen af ”pres og bekymringer” er uændret i 2023 i forhold til efterår 2022.

Handelsgymnasiet Vestfyn, Hhx



Vælg evt. et andet spørgsmål

Jeg forbliver rolig i pressede situationer?
Hvor ofte føler du dig presset i skolen?
Hvor ofte føler du dig presset pga. lekter?
Hvor ofte føler du dig presset pga. karakterer?
Hvor ofte føler du dig presset pga. egne krav og forventninger til skolearbejdet?

Nulstil alle valg

Vælg år

2023
2022
2021

Vælg køn

Kvinde
Mand

Vælg alder

-17 år
18-19 år
20-24 år
25+ år

Vælg uddannelse

Hhx

Vælg klasse

1g5VØ
1gTVØ
2gIØ
2gMA
2gVØ

Faglig individuel trivsel

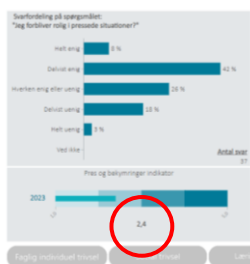
Social trivsel

Læringsmiljø

Pres og bekymringer

Mobning

Handelsgymnasiet Vestfyn, Hhx



Vælg evt. et andet spørgsmål

Jeg forbliver rolig i pressede situationer?
Hvor ofte føler du dig presset i skolen?
Hvor ofte føler du dig presset pga. lekter?
Hvor ofte føler du dig presset pga. karakterer?
Hvor ofte føler du dig presset pga. egne krav og forventninger til skolearbejdet?

Nulstil alle valg

Vælg år

2023
2022
2021

Vælg køn

Kvinde
Mand

Vælg alder

-17 år
18-19 år
20-24 år
25+ år

Vælg uddannelse

Hhx

Vælg klasse

1g5VØ
1gTVØ
2gIØ
2gMA
2gVØ

Faglig individuel trivsel

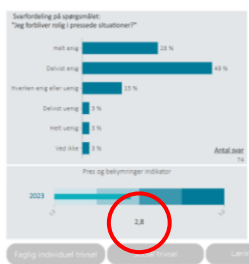
Social trivsel

Læringsmiljø

Pres og bekymringer

Mobning

Handelsgymnasiet Vestfyn, Hhx



Vælg evt. et andet spørgsmål

Jeg forbliver rolig i pressede situationer?
Hvor ofte føler du dig presset i skolen?
Hvor ofte føler du dig presset pga. lekter?
Hvor ofte føler du dig presset pga. karakterer?
Hvor ofte føler du dig presset pga. egne krav og forventninger til skolearbejdet?

Nulstil alle valg

Vælg år

2023
2022
2021

Vælg køn

Kvinde
Mand

Vælg alder

-17 år
18-19 år
20-24 år
25+ år

Vælg uddannelse

Hhx

Vælg klasse

1g5VØ
1gTVØ
2gIØ
2gMA
2gVØ

Faglig individuel trivsel

Social trivsel

Læringsmiljø

Pres og bekymringer

Mobning

I forhold til det pres og de bekymringer eleverne oplever ses der en tendens til, at kvinderne føler sig mere pressede end mændene, hvilket har været en gennemgående tendens de senere år.

I nedenstående tabel ses svarfordelingen på køn på de enkelte spørgsmål.

Spørgsmål	Svar	Kvinder	Mænd
Jeg forbliver rolig i pressede situationer?	Helt enig	8	28
	Delvist enig	42	49
	Hverken enig eller uenig	26	15
	Delvist uenig	18	3
	Helt uenig	3	3
Hvor ofte føler du dig presset i skolen?	Meget tit	8	5
	Tit	34	18
	En gang imellem	47	53
	Sjældent	5	15
	Aldrig	3	5
Hvor ofte føler du dig presset pga. lektier?	Meget tit	24	15
	Tit	32	27
	En gang imellem	32	26
	Sjældent	3	5
	Aldrig		3
Hvor ofte føler du dig presset pga. karakterer?	Meget tit	26	8
	Tit	24	27
	En gang imellem	32	24
	Sjældent	5	14
	Aldrig	3	3
Hvor ofte føler du dig presset pga. egne krav og forventninger til skolearbejdet?	Meget tit	32	8
	Tit	39	31
	En gang imellem	11	23
	Sjældent	8	11
	Aldrig		3

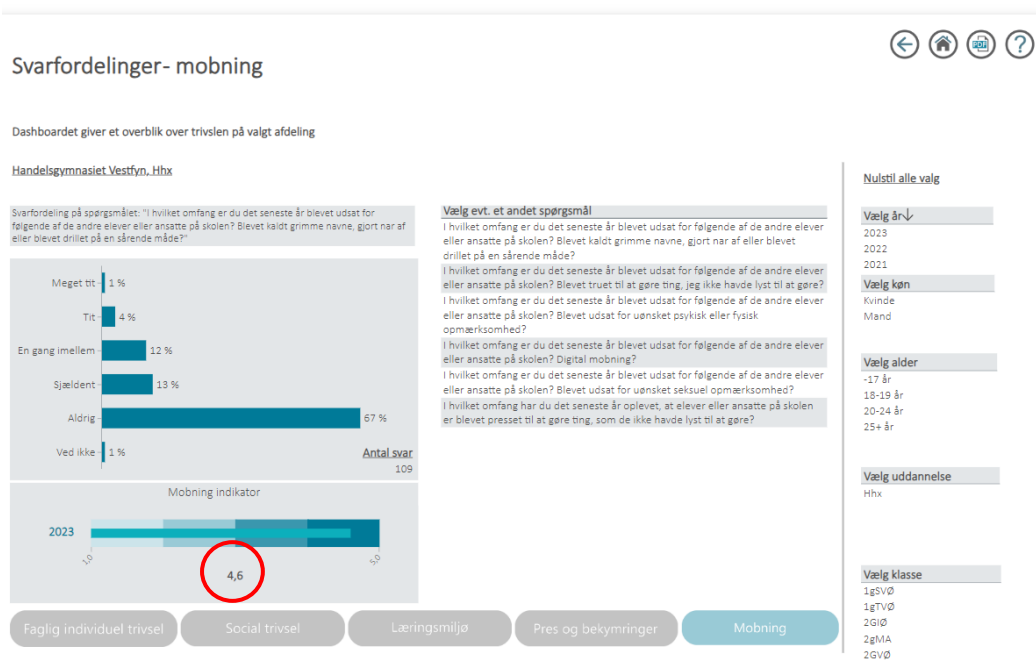
Det fremgår, at mændene oftere forbliver rolige i pressede situationer og at de generelt føler sig mindre presset. En større andel af kvinderne føler sig pressede pga. karakterer og deres egne krav og forventninger, hvilket er en generel tendens i samfundet. Kvinderne er ofte mere ambitiøse, hvilket fremgår af deres eksamensresultater – dette kan forklare det øgede pres, som kvinderne oplever.

I nedenstående tabel ses elevernes vurdering opdelt på klasseniveau. Der kan med udgangspunkt i disse tal ikke drages nogle generelle konklusioner i forhold til oplevet pres og bekymringer i forhold til årgang.

Klasse	Pres og bekymringer
1gSVØ	2,7
1gTVØ	2,6
2gIØ	2,4
2gMA	3,0
2gVØ	2,6
3gIØ	3,1
3gVØ	2,8

Mobning:

Vurderingen af mobning er uændret i 2023 i forhold til efterår 2022.



Generelt viser undersøgelsen meget få eksempler på elever, der har følt sig mobbet af andre elever eller undervisere. Det er dog værd at bemærke, at mændene oftere end kvinderne har oplevet en eller anden grad af mobning jævnfør nedenstående tabel.

Skala	Kvinder (%)	Mænd (%)
Meget tit	0	1
Tit	0	5
En gang imellem	5	15
Sjældent	18	11
Aldrig	74	64

2.3 Gennemførte uddannelsen

Forhold	2017/2018	2018/2019	2019/2020	2020/2021	2021/2022	2022/2023
Antal fuldførte (uddannelsesstatistik.dk)	37	33	47	53	38	53
Optagelsestal pr. 5. september (Region Syddanmark)	2015: 39	2016: 41	2017: 68	2018: 60	2019: 49	2020: 54
Fuldførelsesprocent (uddannelsesstatistik.dk)	89	79	81	88	79	98*

* selvberegnet - er endnu ikke beregnet i uddannelsesstatistik.dk

Som det fremgår af ovenstående tabel, har antallet af elever der fuldførte i forhold til antal elever, der blev optaget svinget mellem 69% for årgangen 2017-2020 som det dårligste resultat til 98%* for årgangen 2020-2023, hvilket må vurderes som yderst tilfredsstillende.

2.4 Frafald

I nedenstående tabel ses andelen af elever, der fortsat er i gang med uddannelsen 1 år efter påbegyndt gymnasial uddannelse.

	A	B	C	D	E	F	G	H	I	J	K
1	Statusidspunkt	12 måneder									
2	Hovedområde_Tilgang	Gymnasiale uddannelser									
3											
4	Andel elever - Forløbsstatus			Skoleår							
5	Institution_Tilgang	Undergruppe_Tilgang	Forløbsstatusgruppe	2015/2016	2016/2017	2017/2018	2018/2019	2019/2020	2020/2021	2021/2022	2022/2023
228	Handelsgymnasiet Vestfyn	Hhx	I gang	85,4 %	93,0 %	90,9 %	96,6 %	84,0 %	91,7 %	90,0 %	95,8 %
229			Afbrudt	14,6 %	7,0 %	9,1 %		16,0 %	8,3 %	10,0 %	

Andelen af elever, der afbryd uddannelsen indenfor de første 12 måneder, var i 2022/2023 på 4,2%, hvilket er et fald i forhold til 2021/2022 og tidligere år.

Vi formoder, at vores mentorordning, hvor vi afsætter mange lærerressource i 1.g, er en væsentlig grund til det begrænsede frafald i løbet af 1.g.

2.5 Fravær

Nedenstående tabeller viser det almindelige og det skriftlige fravær opdelt på klasser.

2021/2022	Alm. fravær	Skriftligt fravær
1gIØ	7,88	3,2
1gVØ	7,37	3,3
2gAVØ	10,9	4,84
2gBVØ	12,13	2,94
3gIV	14,57	3,03
3gVØ	10,64	5,41
I alt	63,49	22,72
Gennemsnit	10,58	3,79

2022/2023	Alm. fravær	Skriftligt fravær
1gIØ	4,26	1,9
1gMA	3,99	0,82
1gVØ	7,75	2,59
2gIØ	13,27	3,19
2gVØ	6,98	2,23
3gAVØ	8,49	1,4
3gBVØ	9,34	2,64
I alt	54,08	14,77
Gennemsnit	7,73	2,11

Efterår 2023	Alm. fravær	Skriftligt fravær
1gSVØ	9,1	6,52
1gTVØ	6,36	1,82
2gIØ	11,14	3,64
2gMA	8,09	5,04
2gVØ	10,87	5,05
3gIØ	4,89	1,64
3gVØ	7,82	3,97
I alt	58,27	27,68
Gennemsnit	8,32	3,95

Mht. det fysiske og skriftlige fravær så er der kontinuerligt fokus på elever med højt fravær jævnfør skolens studie- og ordensregler, hvilket resulterede i, at 5 elever blev sat på kontrakt i efteråret 2023.

Som det fremgår af ovenstående tabeller, har det gennemsnitlige skriftlige fravær været relativt stabilt over de sidste 3 skoleår, hvor der har været afviklet skriveværksted. Da alle elever med manglende skriftlige afleveringer skal indstilles til skriveværksted, burde dette tal være tættere på nul.

Nedenstående tabeller viser deltagerantallet i skolens skriveværksted i foråret og efteråret 2023.

Deltagerantal i skriveværksted – forår og efterår 2023			
Uge	Antal	Uge	Antal
2	0	39	0
4	1	41	3
8	2	44	7
10	1	47	6
13	7	49	3
15	3		
17	6		

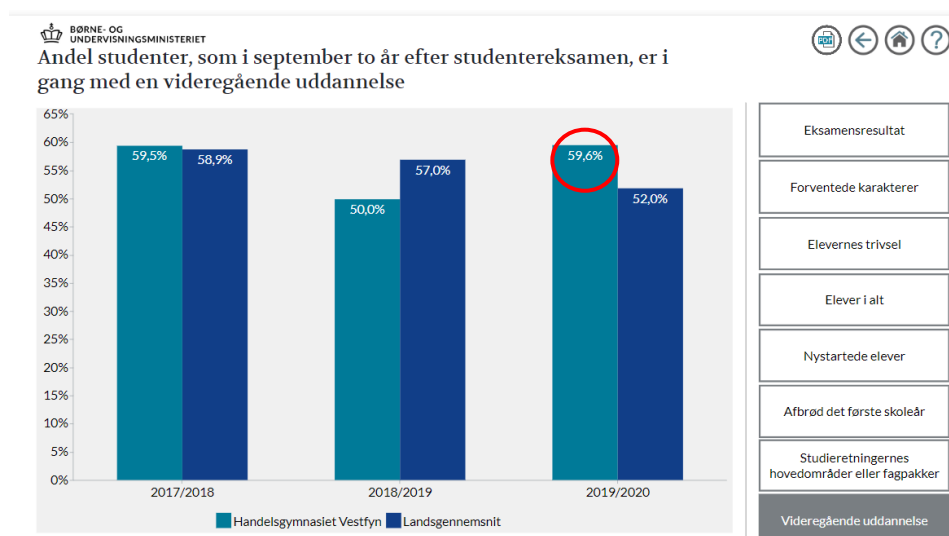
3. Uddannelse efter studentereksamen

3.1 Studiepraktik på videregående uddannelsesinstitution

I efteråret 2023 var langt størstedelen af 3.g-elever i studiepraktik på videregående uddannelse - 4 elever valgte dog praktik på en erhvervsuddannelse. Dette er langt over, hvad vi tidligere har oplevet og en af årsagerne kan vores deltagelse i regionsprojektet Karriere & Talent i Syd, hvor eleverne enten skulle i studiepraktik eller i erhvervspraktik i uge 43.

Videregående uddannelse:	Erhvervsuddannelse:
Socialrådgiver, UCL	Kok, Cold College
Datalogi, SDU	
Idræt, SDU	
Adm. Bachelor, UCL	
Finansbachelor, UCL	
Matematik, SDU	
Politiet, Odense	
Finansøkonom, UCL	
Markedsføringsøkonom, UCL	
Økonomi, SDU	
Jura, SDU	
Erhvervsøkonomi, SDU	
HA, SDU	

3.2 Overgang til videregående uddannelser



For de elever, der dimitterede i sommer 2020 er 59,6% i gang med en videregående uddannelse svarende til 7,5 procentpoint over landsgennemsnittet. Vi er således tilbage på niveauet fra 2017, hvilket anses som et tilfredsstillende resultat.

Fremadrettet forventer vi at kunne fastholde niveauet, da vi har markant fokus på karrierelæring både i forbindelse med studieområdet i 3.g og i forbindelse med deltagelse i et regionsprojekt om karriere og talentudvikling i syd. Nedenstående viser aktiviteter i karrierelæringsforløbet.

Uge	Dato	Aktivitet	Aktivitet	Ansvarlig	Placering
Karrierelæringsaktiviteter:					
1. Virksomhedssamarbejde/brancheforløb					
2. Karriere som tema i undervisningen					
3. Karrieredage					
4. Refleksion					
5. Uddannelsessamarbejde					
35	31. aug	1	Besøg fra Ernst & Young	MMM	3.-4. modul
36	4. sept	5	Studievalg Danmark: Karriereveje v. Claus Andersen (studiepraktik)	CBS	3. modul
39	26. sept		Orientering om SO6 Karrierelæring	CBS, LHN	2. modul
41	11.-13. okt	1 og 5	Studietur til København	BAL, JET, LHN	3 dage
43	25.-27. okt	1 og 5	Studiepraktik på videregående uddannelse	CBS	3 dage
44	1. nov	1	Besøg fra Coop (Ansøgninger, CV og samtaletræning)	MMM	1.-3. modul
45	9. nov	1	Besøg fra HK	MMM	4. og 5. modul
47	21. nov	5	Besøg på UCL, Odense	CBS	2. - 5. modul
48	28. nov	3	KarriereTanken m. individuel opgave (synopsis og refleksionsark)	CBS	3. - 5. modul
44-48		1 og 2	Karrierelæring i fagene dansk (JET, LZJ), engelsk (CHE), afsætning (JRO, LHN), international økonomi (BAL), virksomhedsøkonomi (JKY), erhvervsjura (AKJ), matematik (JKM) og spansk (MMH)	Faglærerne	3 moduler pr. fag
49	4. dec	4	Individuelt arbejde m. synopsis (refleksionsark), der afleveres i Lectio senest tirsdag d. 5. dec. kl. 21.00 i opgaven "Synopsis SO6".	Faglærere jævnfør skema	1.-3. modul
50	11. dec	4	Individuel mundtlig præsentation med udgangspunkt i synopsis - afvikles virtuelt	Faglærerne	Aftales

1. Elevernes faglige niveau			
Ændringsbehov	Mål og strategi	Tidsplan	Ansvarlig
Studentereksamen – køn: Mændene klarer sig markant dårligere end kvinderne.	Mål: Løfte mændenes karakterer til studentereksamen Strategi: Indsats rettet specifikt mod mændenes motivation og faglige indsats	Efterår 2024	Ledelsen Klasse-koordinatorer
Studentereksamen – afgangsklasse: Elever med 10. klasse klarer sig markant dårligere end dem fra 9. klasse.	Mål: Løfte elever der kommer direkte fra 10. klasse fagligt Strategi: Indsats tidligt på grundforløbet i forbindelse med screeninger	Grundforløb efterår 2024	Ledelsen Lærerteams 1.g
Studentereksamen – skriftlig eksamen: Skriftlige eksamener i VØ A, matematik A, spansk A og engelsk A ligger under landsgennemsnit.	Mål: Løfte de skriftlige eksamenskarakterer Strategi: Målrettet at træne den skriftlige eksamensgenre	Efterår 2024	Ledelsen Underviserne i 3.g
2. Trivsel			
Ændringsbehov	Mål og strategi	Tidsplan	Ansvarlig
Faglig trivsel 2gVØ	Mål: faglig trivsel i 2gVØ skal op på niveau med de øvrige klasser	Forår 2024	Ledelsen Studievejleder Klassekoordinator
Fravær	Mål: Skriftligt fravær skal mindskes, da alle elever skal indstilles til skriveværksted ved manglende afleveringer.	Forår 2024	Ledelsen
3. Uddannelse efter studentereksamen			
Ændringsbehov	Mål og strategi	Tidsplan	Ansvarlig
Overgang til videregående uddannelse	Mål: - Fastholdelse af 60% overgang til videregående uddannelser Strategi: - Deltagelse i ”Projekt Karriere- og talentudvikling i Syd”, som er et regionalt udviklingsprojekt i region Syddanmark - Uddannelsesdag på UCL 2.g forår 2024 med fokus på uddannelser af særlig relevans for HHX. - Studiepraktik i 3.g efterår 2024 - Karrierelæring i alle fag 3.g	Kalenderår 2024	Ledelsen Uddannelses- og erhvervsvejleder