

# Det Blå Gymnasium, Vestfyn - ETU EUD/EUX Business efterår 2024

## Elevtrivselsundersøgelsen for erhvervsuddannelserne:

Handelsgymnasiet Vestfyn, 2024

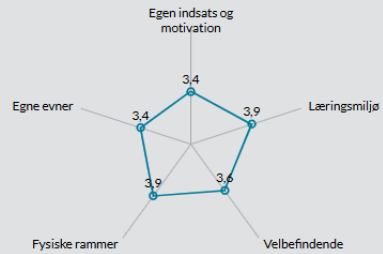
Vælg institution ▼

Antal elever 9

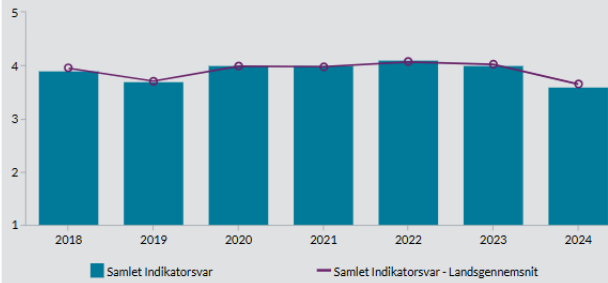
Samlet indikator 3,6

Trivslen måles på en skala mellem 1 og 5, hvor 1 udtrykker den dårligste mulige trivsel og 5 udtrykker bedste mulige trivsel.

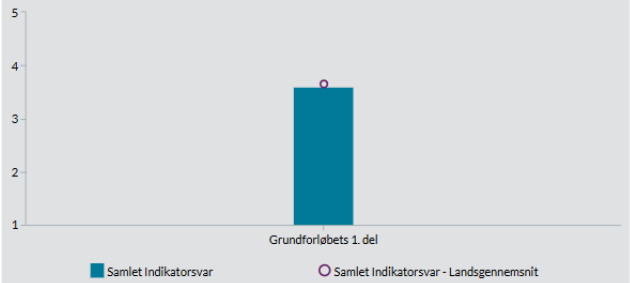
### Indikatorsvar



### Samlet indikatorsvar



### Samlet indikatorsvar fordelt på uddannelsesforløb



Egne evner	Svar (%)	2023	2024
Hvordan klarer du dig fagligt i klassen/på holdet?	Jeg er lidt under middel	20	44,4
	Jeg er lidt over middel	40	33,3
	Jeg er en af de bedste	40	11,1
	Ved ikke	-	11,1
Du klarer dig godt i skolen.	Delvist uenig	-	11,1
	Hverken enig eller uenig	20	33,3
	Delvist enig	40	44,4
	Helt enig	40	11,1
Du er en person, som tit kan klare det, du sætter dig for.	Delvist uenig	-	22,2
	Hverken enig eller uenig	20	33,3
	Delvist enig	40	11,1
	Helt enig	40	33,3

Egen motivation og indsats	Svar (%)	2023	2024
Hvor enig eller uenig er du i, at du er motiveret for undervisningen?	Helt uenig	-	11,1
	Hverken enig eller uenig	20	33,3
	Delvist enig	60	44,4
	Helt enig	20	-
	Ved ikke	-	11,1
Hvor enig eller uenig er du i, at du er forberedt til timerne?	Delvist uenig	-	22,2
	Hverken enig eller uenig	20	33,3
	Delvist enig	60	22,2
	Helt enig	20	22,2
Hvor enig eller uenig er du i, at du deltager aktivt i timerne?	Delvist uenig	-	22,2
	Hverken enig eller uenig	20	22,2
	Delvist enig	40	33,3
	Helt enig	40	11,1
Du er en person som kan lide at have alle dine skoleting i god orden?	Delvist uenig	-	22,2
	Hverken enig eller uenig	40	33,3
	Delvist enig	40	22,2
	Helt enig	20	22,2
Du er en person som godt kan lide at kende til og lære nye ting?	Delvist uenig	-	22,2
	Hverken enig eller uenig	40	22,2
	Delvist enig	20	55,6
	Helt enig	40	-
Du er en person som er pålidelig når det kommer til skolearbejde?	Delvist uenig	-	11,1
	Hverken enig eller uenig	-	22,2
	Delvist enig	80	44,4
	Helt enig	20	22,2
Du er en person som er koncentreret om skolearbejdet i timerne?	Delvist uenig	100	11,1
	Hverken enig eller uenig	-	22,2
	Delvist enig	-	55,6
	Helt enig	-	11,1
Du er en person som bliver ved med at arbejde indtil tingene er klaret?	Delvist uenig	-	11,1
	Hverken enig eller uenig	-	44,4
	Delvist enig	80	22,2
	Helt enig	20	22,2

Læringsmiljø	Svar (%)	2023	2024
Hvor ofte syntes du, at lærerne respekterer dig?	Ofte	100	33,3
	Altid	-	22,2
Hvor ofte syntes du, at lærerne overholder aftaler?	Ofte	60	66,7
	Altid	20	-
Hvor ofte syntes du, at lærerne opstiller klare mål for, hvad du skal lære?	Ofte	80	66,7
	Altid	20	-
Hvor ofte syntes du, at lærerne giver faglig hjælp, når du har brug for det?	Ofte	40	44,4
	Altid	60	22,2
Hvor ofte syntes du, at lærerne giver dig ansvar?	Sjældent	20	11,1
	Ofte	80	33,3
	Altid	-	22,2
Hvor ofte syntes du, at lærerne er godt forberedte?	Ofte	80	55,6
	Altid	20	11,1
Hvor ofte syntes du, at lærerne er gode til at give tilbagemelding på din indsats?	Sjældent	20	-
	Ofte	40	33,3
	Altid	40	33,3
Hvor ofte syntes du, at lærerne er gode til at forklare tingene, så du forstår dem?	Sjældent	20	-
	Ofte	60	66,7
	Altid	20	-

Velbefindende	Svar (%)	2023	2024
Hvor enig eller uenig er du i, at du trives på skolen?	Delvist uenig	-	11,1
	Hverken enig eller uenig	20	33,3
	Delvist enig	60	33,3
	Helt enig	20	11,1
Hvor enig eller uenig er du i, at du kommer godt ud af det med dine holdkammerater?	Delvist uenig	20	11,1
	Hverken enig eller uenig	-	11,1
	Delvist enig	40	44,4
	Helt enig	40	22,2
Hvor enig eller uenig er du i, at du er god til at arbejde sammen med andre?	Helt uenig	-	11,1
	Hverken enig eller uenig	40	11,1
	Delvist enig	40	44,4
	Helt enig	20	11,1
Hvor enig eller uenig er du i, at du er glad for din skole?	Helt uenig	-	11,1
	Hverken enig eller uenig	20	22,2
	Delvist enig	60	55,6
	Helt enig	20	-

<b>Fysiske rammer</b>	<b>Svar</b>	<b>2023</b>	<b>2024</b>
Hvordan vurderer du skolens vedligeholdelse og rengøring?	Bedst	100	44,4
	9	-	11,1
	8	-	11,1
	5	-	11,1
	4	-	11,1
Hvordan vurderer du skolens indretning og udseende?	Bedst	20	11,1
	9	20	-
	8	20	33,3
	6	20	22,2
	5	-	11,1
	3	20	-
	Dårligst	-	11,1
Hvordan vurderer du forholdene på skolen som helhed?	9	40	-
	8	40	11,1
	7	-	33,3
	5	20	22,2
	Dårligst	-	11,1
Hvordan vurderer du dine undervisningsforhold på skolen (fx borde, stole, klasselokaler, laboratorier, værksteder)?	Bedst	-	22,2
	9	60	11,1
	8	40	22,2
	7	-	11,1
	5	-	11,1